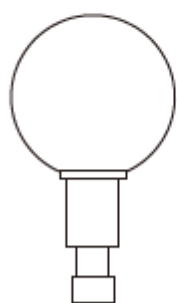
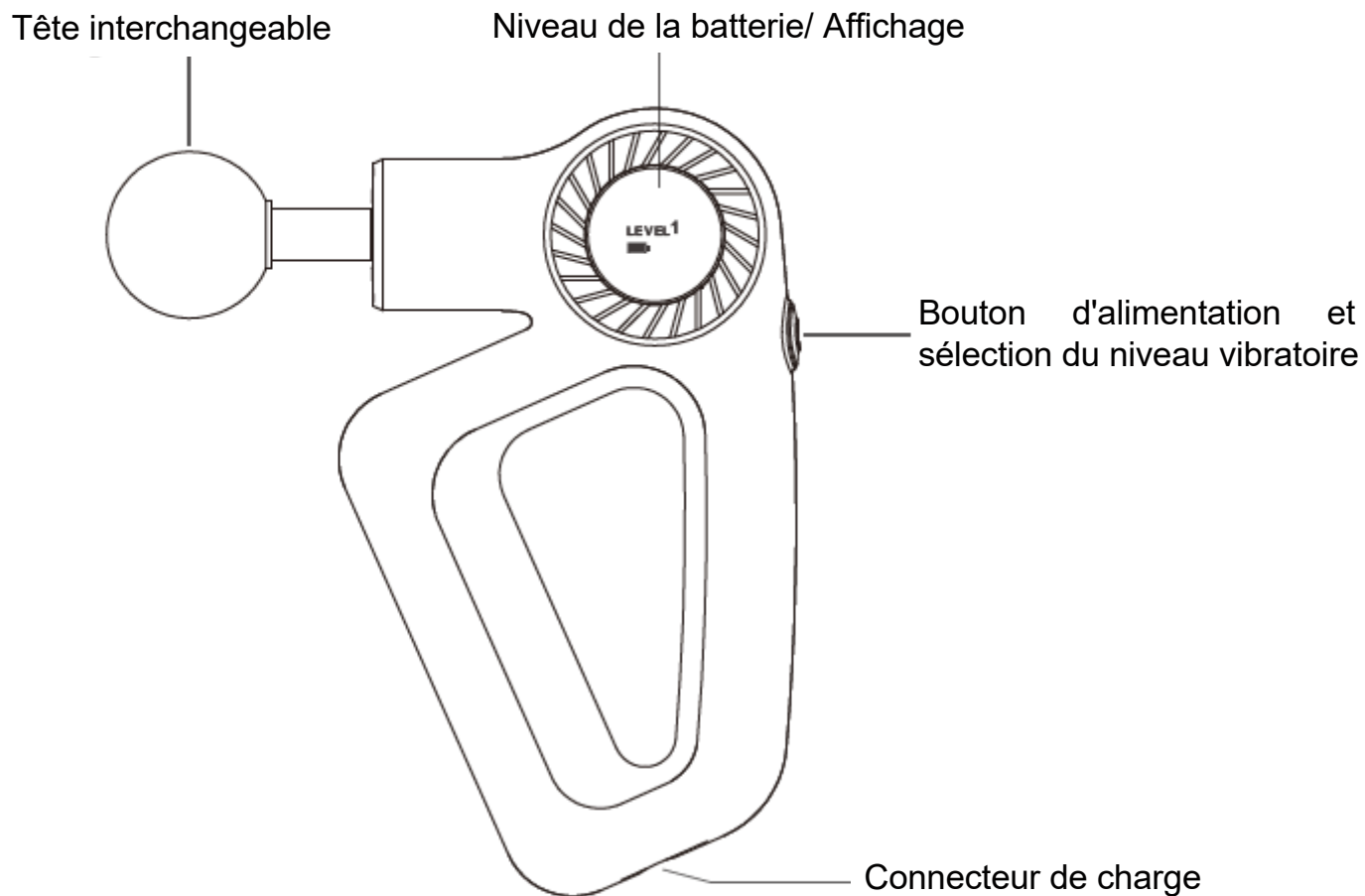


Fisio Gun Pro

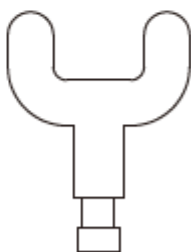


MANUEL DE L'UTILISATEUR

I. Composants du produit



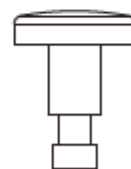
Tête à boule



Tête en U



Tête de balle



Tête plate

II. Consignes de sécurité

- A utiliser sur des adultes. Ne convient pas aux personnes âgées.
- Si vous êtes blessé, ce produit ne peut être utilisé que par un professionnel s'il estime qu'il peut contribuer à améliorer votre blessure. Ne l'utilisez jamais seul si vous êtes blessé.
- Pour être efficace, le produit doit être utilisé en mouvement sur la zone affectée, ne pas l'utiliser en permanence au même endroit mais le déplacer en petits cercles.
- Ne pas utiliser sur les tissus musculaires blessés.
- Ne pas utiliser sur le crâne, la zone osseuse ou toute autre partie dure du corps.
- Utilisez uniquement des zones musculaires sèches et propres.
- Éloignez vos doigts et vos cheveux de la base de la tête pour éviter d'être pincé par le mouvement du moteur.
- N'utilisez pas le produit sur des zones peu musclées ou sur des zones osseuses telles que le tibia, le dos des mains, le dessus du pied, sur la colonne vertébrale directement ou sur toute partie du crâne. **DIRECTEMENT SUR DES OS FRAGILES PEUT PROVOQUER DES FRACTURES.**
- Ne pas utiliser sur des zones sensibles telles que les yeux, les dents, la poitrine, le sternum, les organes génitaux, etc...



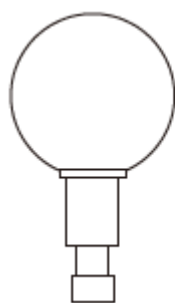
Toute personne qui : Sont enceintes ou ont récemment accouché, ont des problèmes cardiaques ou des stimulateurs cardiaques, souffrent de diabète, de crises d'épilepsie, de tumeurs, de cancer, de phlébite et/ou de thrombose, de dysfonctionnement, d'inflammation ou de blessure des articulations, de faiblesse osseuse, d'ostéoporose, de forte fièvre, de colonne vertébrale anormale ou courbée, avec des caillots sanguins, avec des broches/vis ou avec des implants articulaires artificiels ou d'autres dispositifs implantés dans leur corps, qui reçoivent un traitement médical pour des blessures. Toutes ces personnes **NE DOIVENT PAS UTILISER CE PRODUIT.**

- Si vous trouvez que l'utilisation du produit irrite la peau, arrêtez immédiatement de l'utiliser ou exercez moins de pression sur la zone à détendre.
- Arrêtez d'utiliser le produit si vous ressentez une douleur et consultez votre médecin à ce sujet.
- Ce produit est conçu pour un usage domestique et la relaxation musculaire. Il n'est pas destiné à remplacer les soins médicaux. Si vous souffrez, consultez votre médecin avant d'utiliser ce produit.
- N'utilisez pas de têtes non incluses dans ce kit.
- Ne pas démonter ou tenter de réparer ce produit. Une telle opération vous expose à un risque de choc électrique. Il ne peut être réparé que par notre service après-vente.
- Ce produit n'est pas étanche, ne l'exposez pas à des jets d'eau, ne l'immergez pas et nettoyez-le à grande eau. Pour le nettoyer, utilisez un chiffon légèrement humide, puis essuyez-le avec un chiffon complètement sec.
- Ne bloquez pas les entrées d'air du produit lorsqu'il est en fonctionnement.
- Ne laissez jamais le produit sans surveillance lorsqu'il est en charge. Si vous prévoyez de ne pas être présent, débranchez-le. Une fois chargé, débranchez-le du chargeur.


- Ne laissez pas ce produit dans des endroits chauds ou au soleil pendant de longues périodes.
- N'utilisez pas ce produit en continu pendant plus de 30 minutes. Lorsqu'il est utilisé, laissez le moteur reposer aussi longtemps qu'il a été utilisé avant de le réutiliser. Cela prolongera la durée de vie du produit.
- N'utilisez ce produit que pour l'usage décrit dans ce manuel.
- Les réparations hors service peuvent vous être préjudiciables et annuleront la garantie du produit.

III. Mode d'emploi

1. veuillez charger complètement le produit avant de l'utiliser. La charge complète peut prendre jusqu'à 5 heures.
2. Pour l'allumer, appuyez sur le bouton d'alimentation pendant 3 secondes et le produit s'allumera. 3.
- 3) Il possède 9 niveaux d'intensité réglables en appuyant sur le bouton d'alimentation avec un "clic court". Lorsque vous atteignez le niveau 9, si vous appuyez à nouveau sur le bouton, vous passez au niveau 1.
4. Après 15 minutes d'utilisation ininterrompue, il s'arrête automatiquement. Cette fonction de protection ne peut pas être désactivée. Si vous voulez continuer à l'utiliser, appuyez à nouveau sur le bouton d'alimentation pendant 3 secondes et n'oubliez pas de ne pas l'utiliser sans pause pendant plus de 30 minutes et laissez le produit se reposer pendant le même temps que celui utilisé avant de le réutiliser.
5. Assurez-vous que la tête est bien en place avant de démarrer le produit.
6. Comprend 4 têtes de massage à utiliser en fonction de la zone du corps.
7. Pour mettre en place, retirer ou changer la tête, l'appareil doit être éteint avant d'effectuer cette opération.



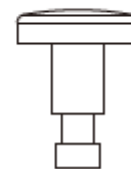
Tête en forme de boule: Pour le massage des bras, du dos, des fesses, des cuisses et des mollets.



Tête en U: Pour le massage du cou, du dos et du tendon d'Achille.



Tête en forme de balle: Pour le massage des tissus profonds.



Tête plate: Pour détendre n'importe quelle partie de la musculature.

IV. Chargement de la batterie

- Chargez complètement le produit avant de l'utiliser.
- Connectez le câble USB à un adaptateur mural.
- L'indicateur de charge de la batterie sur l'écran indique que la batterie est en cours de chargement et cesse de clignoter lorsqu'elle est complètement chargée.
- Lorsque l'icône de la batterie sur l'écran n'a plus qu'une ligne et commence à clignoter par intermittence, cela indique que le produit doit être rechargé en raison d'une batterie faible.
- Avant de charger l'appareil, laissez-le refroidir pour que la batterie soit dans des conditions de charge optimales. Cela permettra de prolonger la durée de vie du produit et d'éviter les pannes.
- Ne chargez pas la batterie lorsqu'elle est encore chaude.
- Le temps de charge est d'environ 4,5 heures.
- Une fois chargé, veuillez le débrancher du mur.
- Si vous n'avez pas de prise murale, vous pouvez la charger à 12 V, mais le temps de charge sera plus long.

V. Spécifications

DIMENSIONS	255 x 148 x 70 mm
POIDS	875 grs
TYPE DE BATTERIE	LI-on
MODÈLE	OD882
TEMPS DE CHARGE	4,5h a 220v
IMPUTATIONS	5V 2A

VI. Caractéristiques

Physio Gun PRO est un relaxateur de raideur musculaire créé pour le massage musculaire après l'exercice. Aide à réduire la raideur musculaire et à soulager la fatigue musculaire. Accélère la circulation sanguine et aide à améliorer la santé générale des tissus musculaires du corps.

VIII. Garantie

Nous garantissons ce produit pendant 2 ans contre les défauts de fabrication.

Nous ne garantissons pas ce produit si:

- Il a été réparé ou altéré par du personnel extérieur à notre service technique.
- S'il a été utilisé de manière incorrecte en dehors des recommandations de ce manuel d'utilisation.
- S'il est mouillé à l'intérieur.
- S'il a été frappé par une chute et que cela a causé des dommages à l'intérieur.
- S'il a été utilisé avec des accessoires non inclus dans cette mallette.
- S'il a été chargé à plus de 220v.

IMPORTÉ ET DISTRIBUÉ PAR:

Sistemas Avantia s.l.

CIF: B85859692

Clara del Rey 55.

28020 Madrid

info@sistemasavantia.com