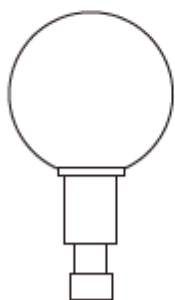
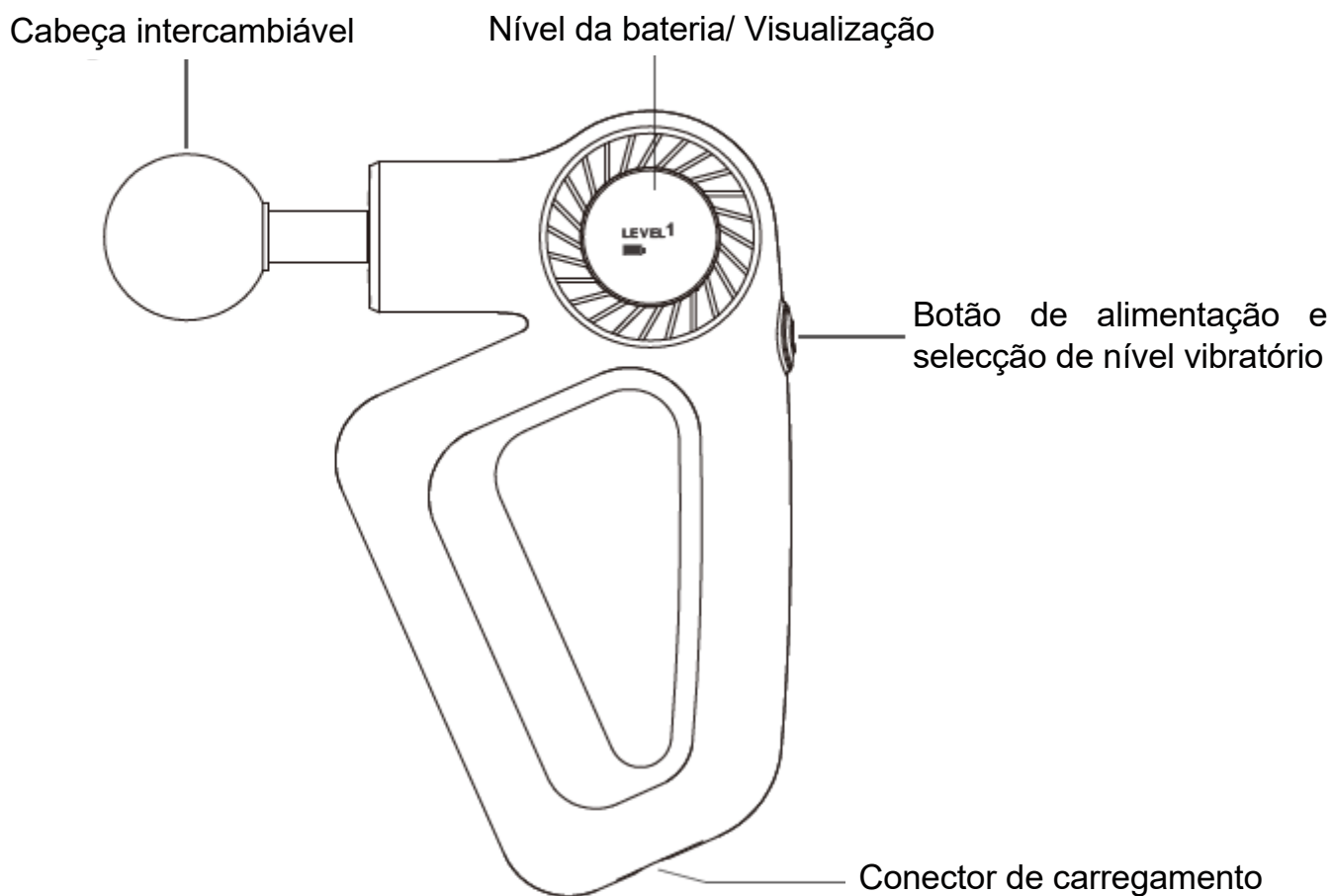


Fisio Gun Pro

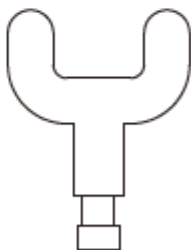


MANUAL DO UTILIZADOR

I. Componentes do produto



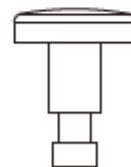
Cabeça de bola



Cabeça em U



Cabeça de bala



Cabeça plana

II. Instruções de segurança

- Para utilização em adultos. Não adequado para pessoas idosas.
- Se for ferido, este produto só pode ser utilizado por um profissional se este acreditar que pode ajudar a melhorar o seu ferimento. Nunca utilize por conta própria quando se lesiona.
- A sua utilização deve estar em movimento sobre a área afectada para ser eficaz, não o utilize sempre num único local, mas mova-o em pequenos círculos.
- Não o utilize sobre tecido muscular lesionado.
- Não utilizar sobre o crânio, área óssea ou qualquer parte dura do corpo.
- Utilizar apenas em áreas musculares secas e limpas.
- Manter os dedos e o cabelo afastados da base da cabeça para evitar ser beliscado pelo movimento do motor.
- Não utilizar o produto em áreas com pouco músculo ou em áreas ósseas como a tíbia, costas das mãos, topo do pé, na coluna vertebral directamente ou em qualquer parte do crânio. **DIRECTAMENTE SOBRE OSSOS FRACOS PODE CAUSAR FRACTURAS.**
- Não utilizar em áreas sensíveis tais como olhos, dentes, peito, esterno, genitais, etc....



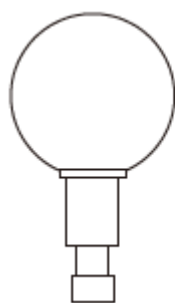
Quem quer que seja: estejam grávidas ou tenham dado à luz recentemente, tenham problemas cardíacos ou pacemakers, sofram de diabetes, convulsões epilépticas, tumores, cancro, flebite e/ou trombose, disfunção articular, inflamação ou lesão, ossos fracos, osteoporose, febre alta, coluna anormal ou curva, com coágulos sanguíneos, com pinos/pinos ou com implantes articulares artificiais ou outros dispositivos implantados no seu corpo, que estejam a receber tratamento médico para lesões. Todos eles, **NÃO DEVEM UTILIZAR ESTE PRODUTO.**

- Se verificar que a utilização do produto irrita a pele, pare imediatamente de o utilizar ou exerça menos pressão sobre a área a ser relaxada.
- Pare de usar o produto se sentir dor e consulte o seu médico sobre o problema.
- Este produto foi concebido para uso doméstico e relaxamento muscular. Não se destina a substituir os cuidados médicos. Se estiver com dores, consulte o seu médico antes de utilizar este produto.
- Não utilize cabeças não incluídas neste kit.
- Não desmontar ou tentar reparar este produto. Se o fizer de forma imprópria, expô-lo-á a possíveis choques eléctricos. Só pode ser reparado pelo nosso departamento de serviço.
- Este produto não é à prova de água, portanto não o exponha a jactos de água, não o mergulhe nem o limpe com água em abundância. Para o limpar, utilize um pano ligeiramente húmido e depois limpe-o com um pano completamente seco.
- Não bloquear as entradas de ar do produto enquanto este estiver em funcionamento.
- Nunca deixar o produto sem vigilância enquanto estiver a carregar. Se não vai estar presente, desligue-o da tomada. Uma vez carregado, desligue-o do carregador.


- Não deixar este produto em áreas quentes ou ao sol durante longos períodos de tempo.
- Não utilizar este produto de forma contínua durante mais de 30 minutos. Quando em uso, deixar o motor descansar durante tanto tempo quanto tenha sido utilizado antes de o voltar a utilizar. Isto irá prolongar a vida útil do produto.
- Utilizar este produto apenas para a utilização descrita neste manual.
- As reparações fora de serviço podem ser prejudiciais para si e anularão a garantia do produto.

III. Como operar

1. por favor carregue totalmente o produto antes da sua utilização. Pode demorar até 5 horas a carregar totalmente o produto.
2. Para o ligar, carregar no botão de ligar/desligar durante 3 segundos e o produto ligar-se-á.
3. tem 9 níveis de intensidade ajustáveis pressionando o botão de ligar/desligar com um 'breve clique'. Quando se atinge o nível 9, se se premir novamente, o produto irá para o nível 1.
4. Após 15 minutos de utilização ininterrupta, o produto pára automaticamente. Esta função de protecção não pode ser desactivada. Se quiser continuar a utilizá-la, por favor prima novamente o botão de alimentação durante 3 segundos e lembre-se de não a utilizar sem pausa durante mais de 30 minutos e deixe o produto descansar durante o mesmo tempo que o utilizado antes de o utilizar novamente.
5. Certifique-se de que a cabeça está bem colocada antes de iniciar o produto.
6. Inclui 4 cabeças de massagem a serem utilizadas de acordo com a área do corpo.
7. Para colocar, retirar ou mudar a cabeça, o equipamento deve ser desligado antes de se efectuar esta operação.



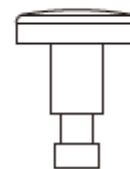
Cabeça de bola:
Para massajar o braço, costas, nádegas, coxas e panturrilhas.



Cabeça em U:
Para massagem do pescoço, costas e tendão de Aquiles.



Cabeça de bala:
Para massagem profunda dos tecidos.



Cabeça plana:
Para relaxar qualquer parte da musculatura.

IV. Carregamento da bateria

- Carregar totalmente o produto antes da sua utilização.
- Ligar o cabo USB a um adaptador de parede.
- O indicador de carga da bateria no visor indicará que a bateria está a carregar e deixará de piscar quando totalmente carregada.
- Quando o ícone de bateria no visor tem apenas uma linha e começa a piscar intermitentemente, isto indica que o produto precisa de ser carregado devido à bateria fraca.
- Antes de carregar, permitir que o produto arrefeça para que a bateria esteja em ótimas condições de carga. Isto prolongará a vida útil do produto e evitará avarias.
- Não carregar a bateria quando esta ainda estiver quente.
- Tempo de carregamento de aproximadamente 4,5 horas.
- Quando carregada, por favor desligar a bateria da parede.
- Pode ser carregada a 12v se não tiver uma tomada de parede, mas o tempo de carregamento será maior.

V. Especificações

DIMENSÕES	255 x 148 x 70 mm
PESO	875 grs
TIPO DE BATERIA	LI-on
MODELO	OD882
TEMPO DE CARREGAMENTO	4,5h a 220v
IMPULSO	5V 2A

VI. Características

Physio Gun PRO é um relaxante de rigidez muscular criado para massagem muscular após o exercício. Ajuda a reduzir a rigidez muscular e a aliviar a fadiga muscular. Acelera a circulação sanguínea e ajuda a melhorar a saúde geral dos tecidos musculares do corpo.

VIII. Garantia

Garantimos este produto durante 2 anos contra qualquer defeito de fabrico. Não garantimos este produto se:

- tiver sido reparado ou adulterado por pessoal externo ao nosso serviço técnico.
- Se tiver sido indevidamente utilizado fora das recomendações deste manual do utilizador.
- Se tiver sido molhado por dentro.
- Se tiver sido atingido por uma queda e isto tiver causado danos no interior.
- Se tiver sido utilizado com acessórios não incluídos neste caso.
- Se tiver sido carregado a mais de 220v.

IMPORTADO E DISTRIBUÍDO POR:

Sistemas Avantia s.l.

CIF: B85859692

Clara del Rey 55.

28020 Madrid

info@sistemasavantia.com